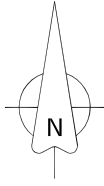




PIANTA PIANO TERRA


Scala 1:200



LEGENDA

 Locali da destinarsi ad attività turistico ricettiva
 Superficie LORDA TOTALE = 1.201,50 mq.
 Piano Terra = 329,70 mq.
 Piano Interrato -1 = 431,40 mq.
 Piano Interrato -2 = 331,40 + 28,00 + 18,00 mq.

 Locali da destinarsi ad attività commerciale
 Superficie LORDA TOTALE = 101,70 mq.
 Piano Terra = 101,70 mq.

 Locali a disposizione del Comune di Livigno
 Superficie LORDA TOTALE = 72,00 mq.
 Piano Interrato -2 = 72,00 mq.

